

Pressekonferanse 3. mars 2021

Statens pensjonsfond utland

Ansvarlig forvaltning 2021



Hvordan vi arbeider med ansvarlig forvaltning

Marked

Standarder
Forventninger
Forskning

Portefølje

Integrering
Investering
Nedsalg

Selskaper

Dialog
Stemmegivning
Utelukkelse



Klima og natur



NORGES BANK
INVESTMENT MANAGEMENT

Biodiversity and ecosystems

Expectations of companies

Biologisk mangfold Nye forventninger

Strategi

Risikohåndtering

Rapportering



Climate change

Expectations of companies

Klimarisiko

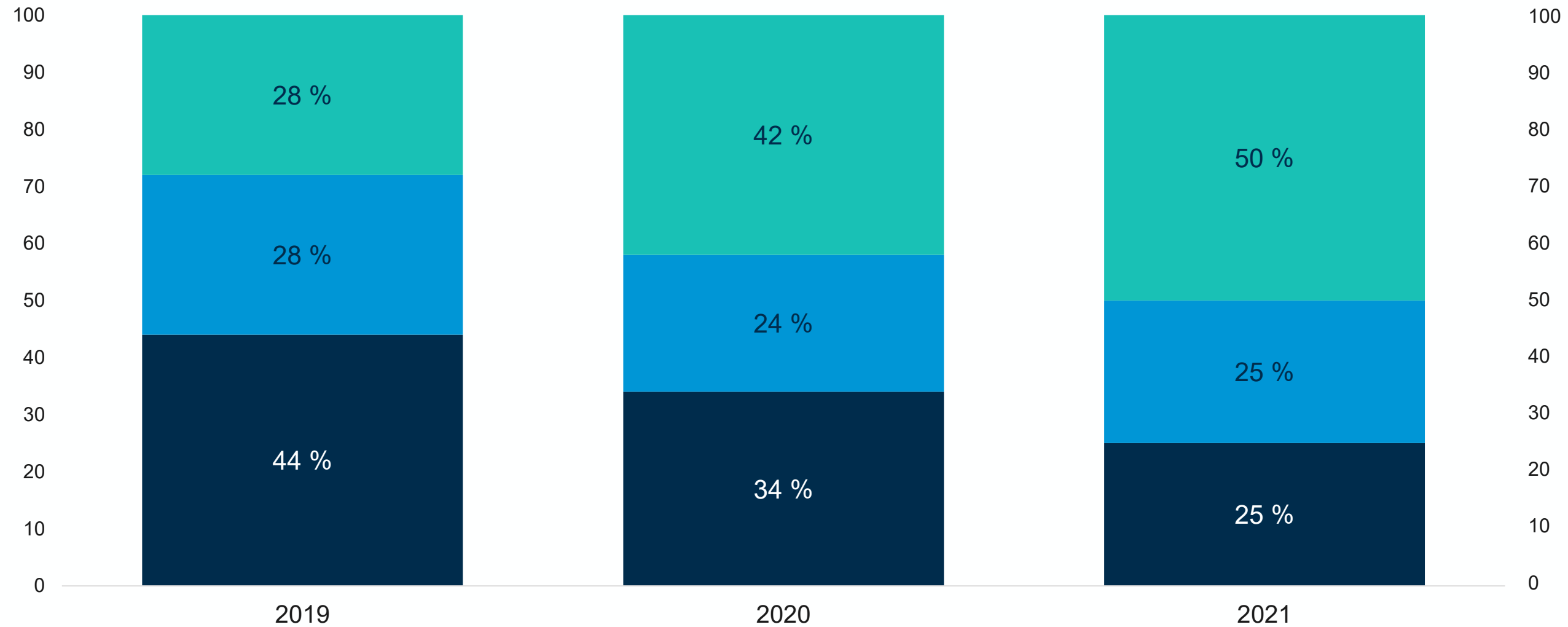
Tematiske dialogeksempler

- Bankfinansiering av karbonintensive industrier
- Klimalobbying i tungindustri
- Klimaplaner for integrerte olje og gasselskaper
- Lavkarbonovergang i stålindustrien
- Miljøpåvirkning fra sement og betongproduksjon
- Netto nullmål

Klimaendringer

Vurderinger av selskaper

- Veldig god
- God
- Medium / svak / veldig svak



Topp fem beholdninger i miljøporteføljen

Investeringer i miljøvennlig teknologi



Low-carbon energy and alternative fuels

- NextEra Energy Inc
- Iberdrola SA
- EDP - Energias de Portugal SA
- Enel SpA
- Northland Power Inc



Clean energy and energy efficiency

- Eaton Corp PLC
- Legrand SA
- TE Connectivity Ltd
- Infineon Technologies AG
- Daikin Industries Ltd



Natural resource management

- Koninklijke DSM NV
- West Fraser Timber Co Ltd
- Veolia Environnement SA
- Graphic Packaging Holding Co
- Waste Connections Inc



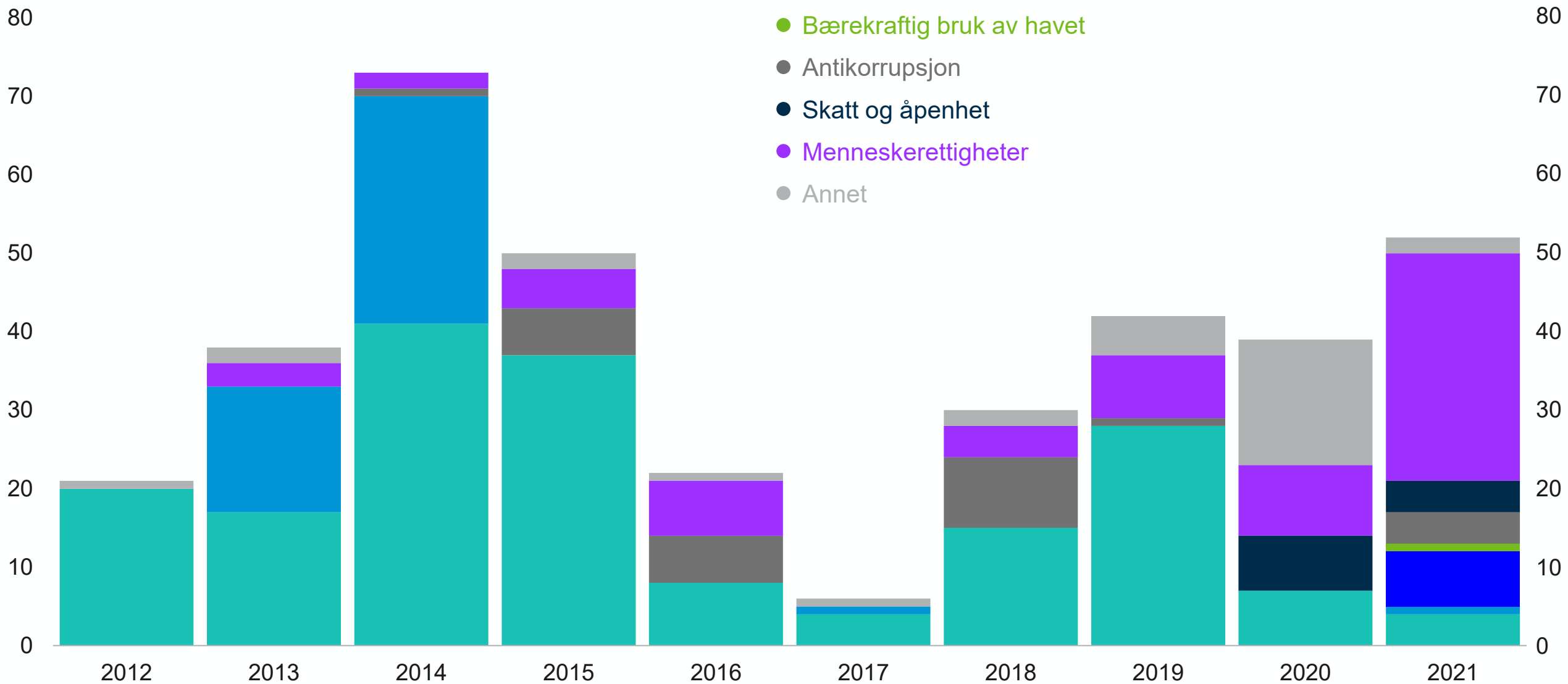
Infrastruktur for fornybar energi

Borssele 1&2
Foto: Ørsted

Risikobasert nedvalg

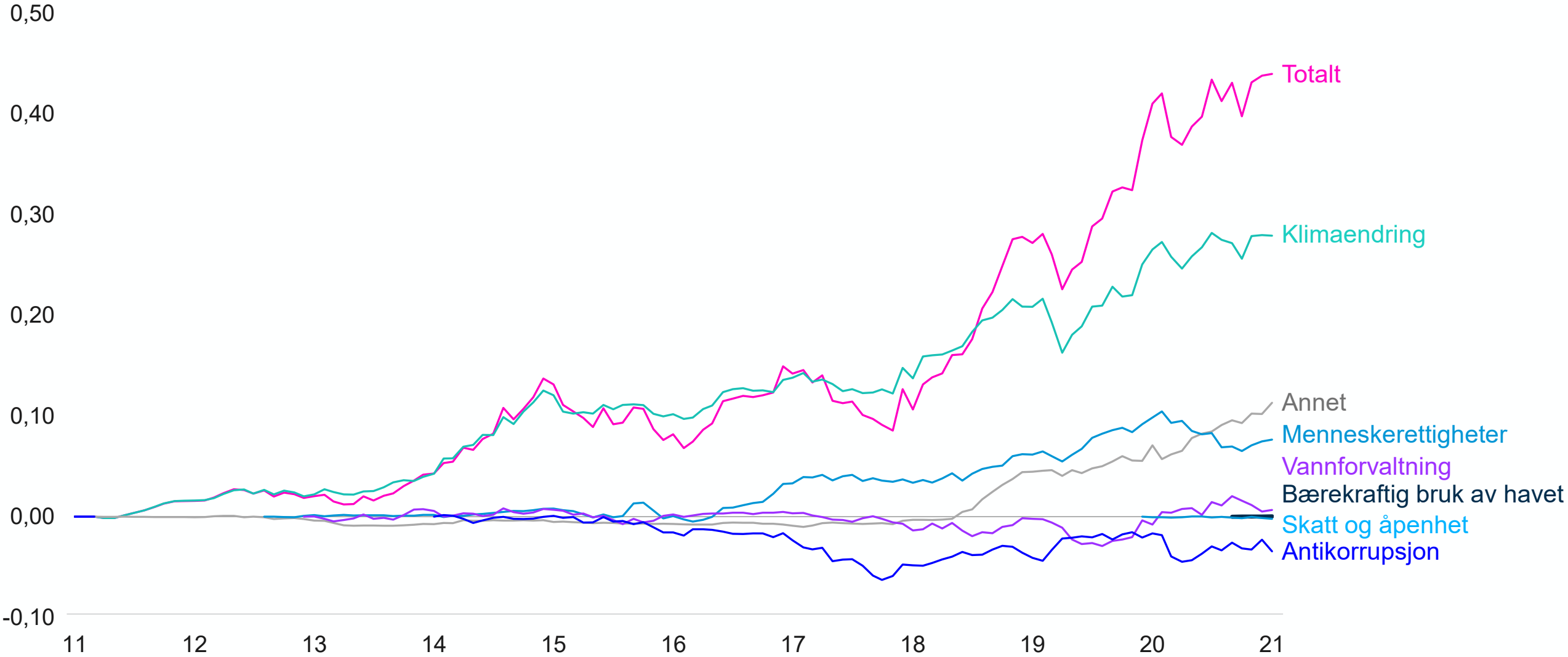
nedsalg per kategori

- Klimaendringer
- Vannforvaltning
- Biologisk mangfold
- Bærekraftig bruk av havet
- Antikorrupsjon
- Skatt og åpenhet
- Menneskerettigheter
- Annet



Risikobasert nedslag

Innvirkning av risikobaserte nedslag på avkastningen til aksjeforvaltningen. Prosentpoeng.

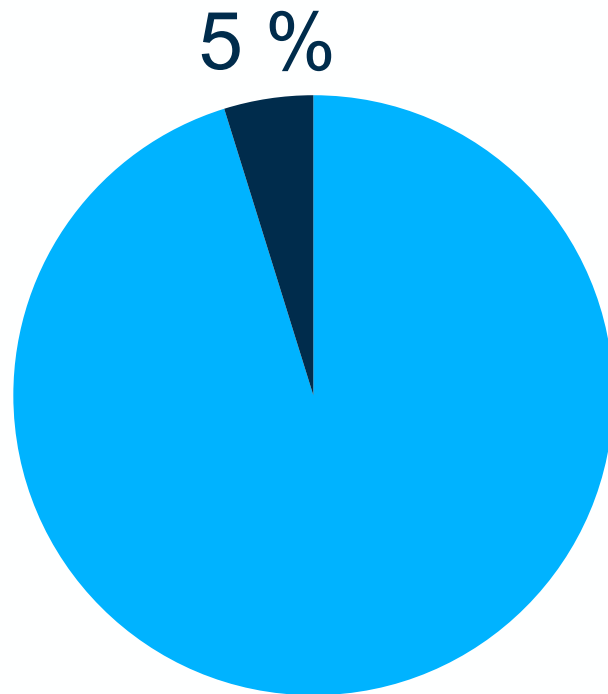


A 3D rendering of a white pill tray with several white pills and one blue pill. The tray is filled with white, oval-shaped pills, and one pill in the center is a vibrant blue. The lighting creates soft shadows, giving the scene a clean, clinical feel.

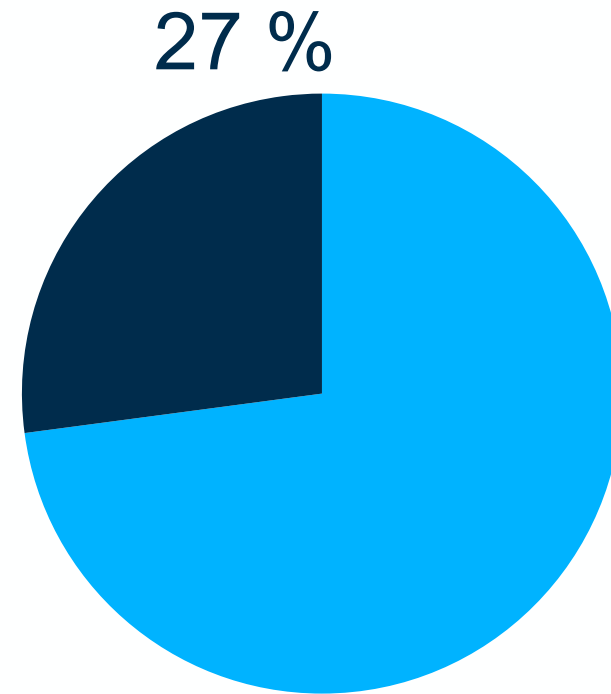
Stemmegivning

Stemmegivning

120 000 forslag på 12 000 generalforsamlinger



Andel forslag vi stemte imot



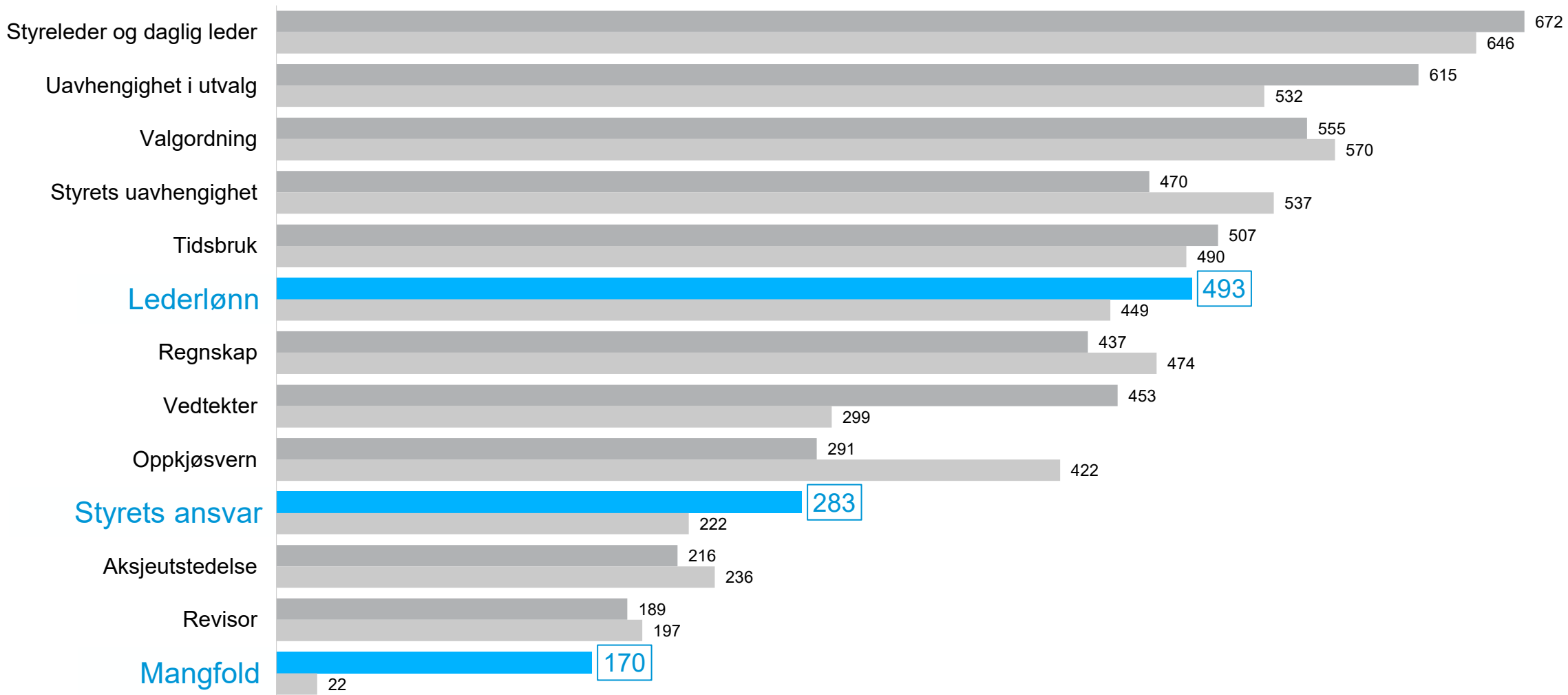
Andel generalforsamlinger hvor vi stemte imot

Lederlønn, ansvar og mangfold

antall stemmer mot styrets anbefaling

● 2021

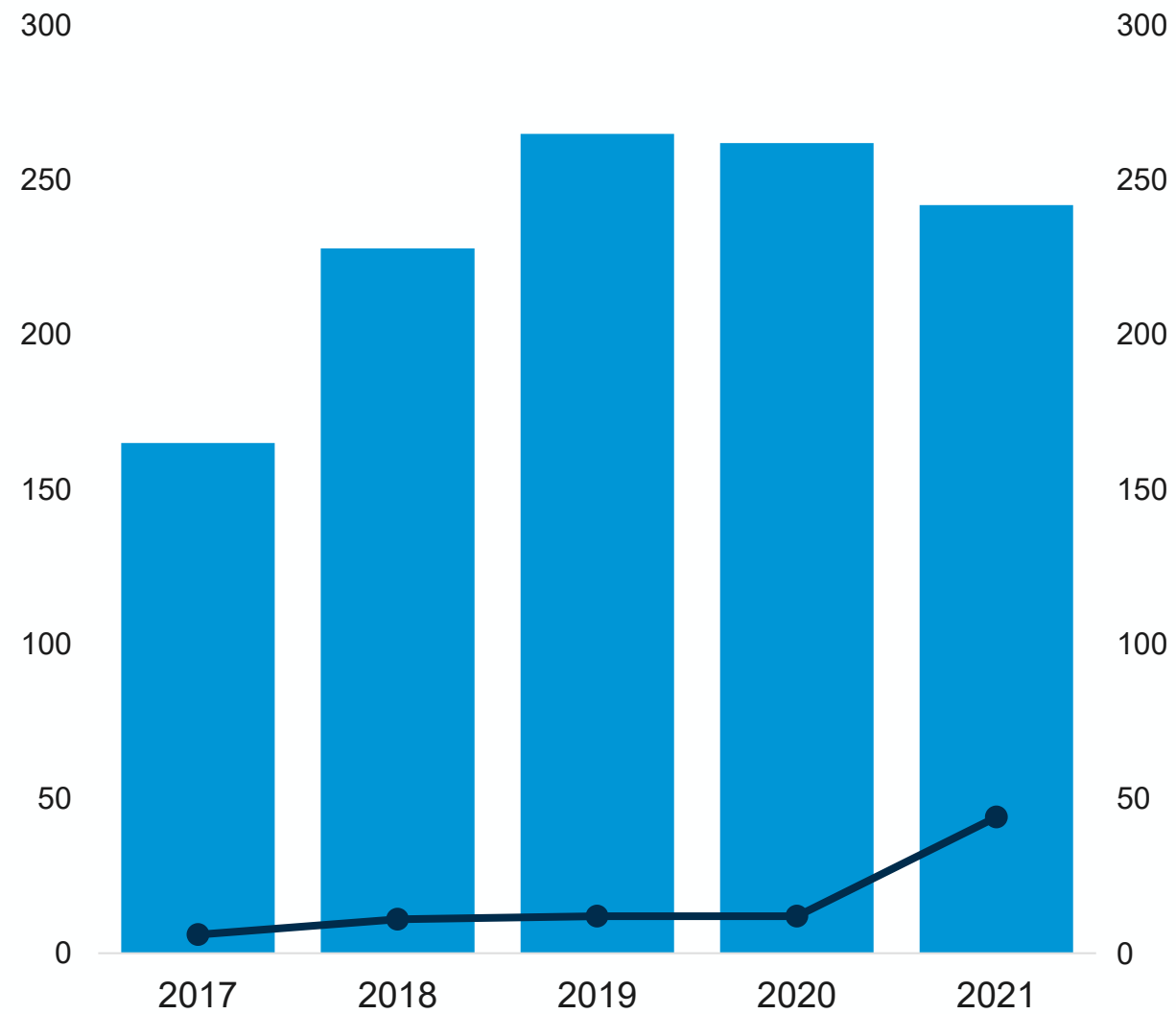
● 2020



Bærekraft

Aksjonærforslag

- Antall forslag
- Forslag som fikk flertall



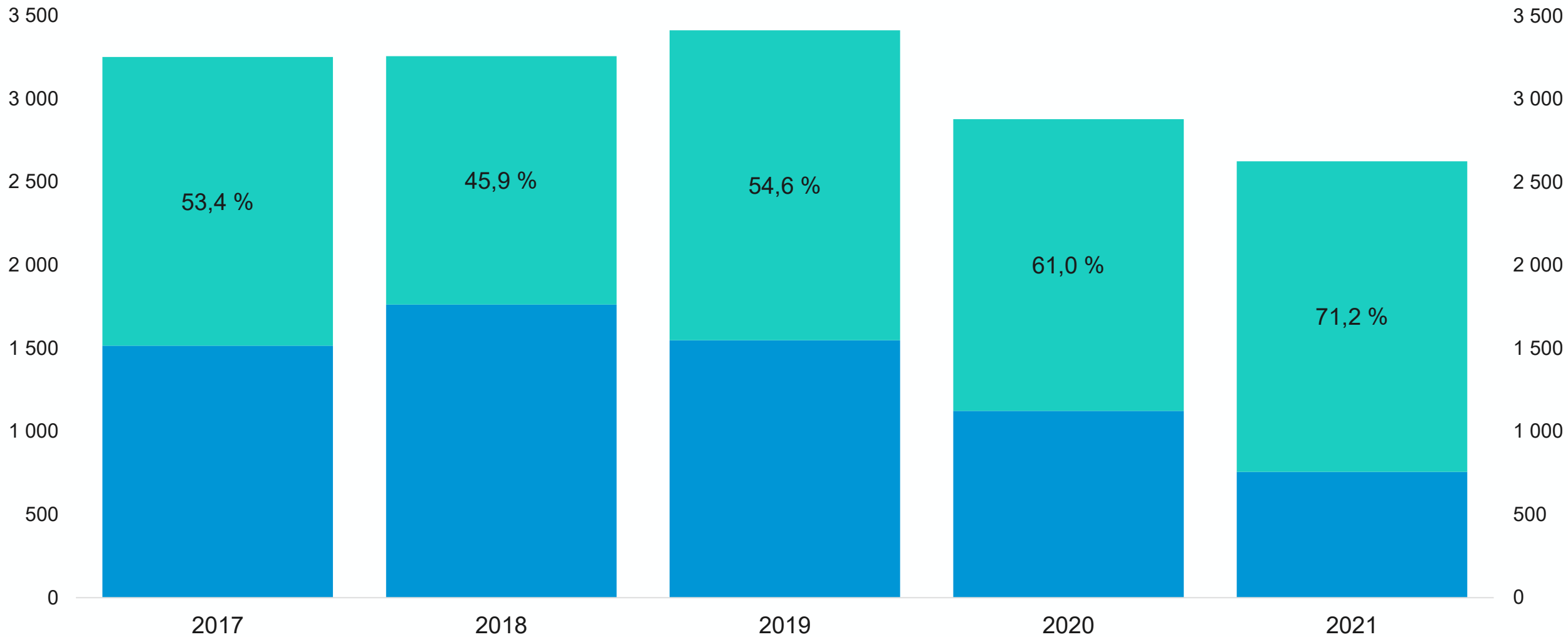


Selskapsdialog

Selskapsdialog

Antall selskapsmøter

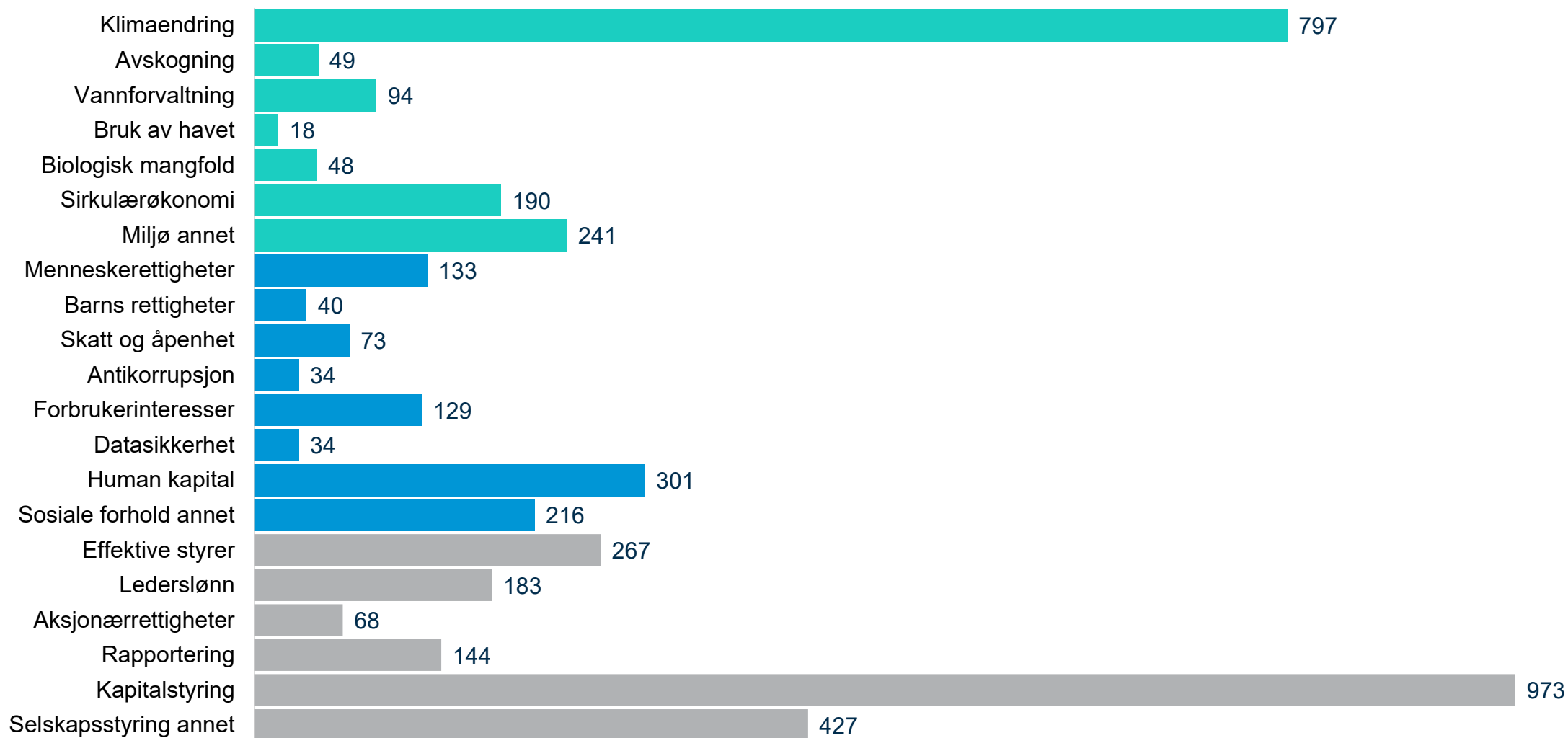
- Møter om ESG
- Andre selskapsmøter



Selskapsdialog

Forhold vi tok opp i møtene

- Miljø
- Samfunn
- Effektive styrer



Selskapsdialog

Endring i selskapene



Eierskap virker

Rapportering og mer åpenhet

4 196 vurderinger

160 000 datapunkter

4,7 prosentpoeng bedring i
snitt fra 2020

11,9 prosentpoeng bedring hos
selskaper vi kontaktet



Ansvarlig investering overblikk 2021

Innspill til offentlige høringer

14

Karbonutslipp, mrd. tonn CO₂e

90

Selskapsmøter

2 628

Nye forventninger til selskaper

2

Miljøinvesteringer i aksjer, kr. mrd.

108

Generalforsamlinger

11 601

Forskningsprosjekter

5

Nedsalg

52

Utelukkelse

12

Statens pensjonsfond utland Årsrapport 2021



Årsrapportering 2021

Year (as of 31/12) 2021 | Investments in 7 regions, 69 countries | Sector All

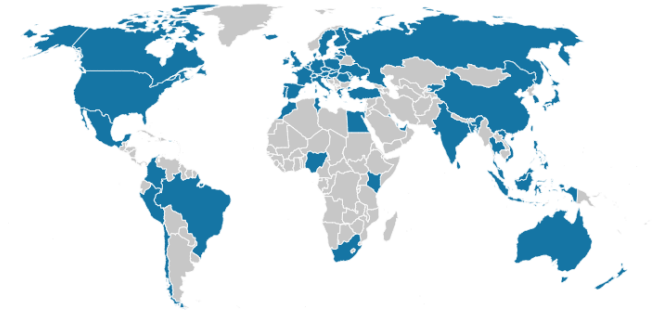
Total market value
12,339,549,465,702 NOK
69 countries | 11,589 investments | 100 % of all investments

Equities →
8,878,464,267,752 NOK
65 countries | 9,338 companies | 72 % of all investments

Fixed income →
3,135,259,338,264 NOK
50 countries | 1,365 bonds | 25.4 % of all investments

Real estate →
311,538,276,218 NOK
14 countries | 885 properties | 2.5 % of all investments

Renewable energy infrastructure →
14,287,583,468 NOK
1 country | 1 investment | 0.1 % of all investments



Show list of countries ↕

Historic investments

